





Generalinis projektuotojas	IĮ SAULIAUS REMEIKOS DIZAINO STUDIJA IĮ Sauliaus Remeikos dizaino studija Vilniaus g. 44, Šiauliai Tel. +37061012269 El. p. remeika.design@gmail.com	
Statytojas (užsakovas)	MOLĖTŲ RAJONO SAVIVALDYBĖS ADMINISTRACIJA	
Statinio projekto pavadinimas	GYDYMO PASKIRTIES PASTATO DALIES PATALPŲ (UN. NR. 6298-9009-8017) ADRESU GRAUŽINIŲ G. 3, MOLĖTŲ R. SAV. MOLĖTŲ M., KAPITALINIO REMONTO PROJEKTAS IR INŽINERINIŲ STATINIŲ (STOGINĖS, AUTOMOBILIŲ AIKŠTELĖS) NAUJOS STATYBOS PROJEKTAS	
Statinio kategorija	YPATINGASIS STATINYS	
Statinio grupė	NEGYVENAMIEJI PASTATAI	
Naudojimo paskirtis	GYDYMO PASKIRTIES PASTATAS	
Statybos rūšis	KAPITALINIS REMONTAS	
Statinio projekto etapas	TECHNINIS PROJEKTAS	
Statinio projekto dalis	VANDENTIEKIO IR NUOTEKŲ ŠALINIMO	
Statinio projekto numeris	A26-285/20 -TP	
Bylos (segtuvo) žymuo	VN-01	
Bylos (segtuvo) laidos žymuo	0	
Direktorius	SAULIUS REMEIKA	
Projekto vadovas	AURIMAS KLIUČININKAS Atestato Nr. A1222	
Projekto dalies vadovas	TADAS KUNDROTAS Atestato Nr. 39623	

PROJEKTO SUDĖTIES ŽINIARAŠTIS

A26-285/20-TP


Eil. Nr.	Bylos (segtuvo) žymuo	Laida	Pavadinimas	Pastabos
1.	BD	0	Bendroji dalis	
2.	SA	0	Statinio architektūros dalis	
3.	SP	0	Sklypo sutvarkymo	
4.	SK	0	Statinio konstrukcijų	
5.	VN		Vandentiekio ir nuotekų šalinimo dalis	
6.	ŠVOK	0	Šildymo, vėdinimo, oro kondicionavimo dalis	
7.	E	0	Elektrotechnikos dalis	
8.	ER	0	Elektroninių ryšių dalis	
9.	AS	0	Apsauginės signalizacijos	
10.	GSS	0	Gaisrinės signalizacijos	
11.	GS	0	Gaisrinės saugos	
12.	KS	0	Statybos skaičiuojamosios kainos nustatymo dalis	
13.	SO	0	Pasirengimo statybai ir statybos darbų organizavimo dalis	
14.	MD	0	Medicininė dujų dalis	

	2025-01-29	Techniniam projektui rengti			
Laida	Išleidimo data	Laidos statusas. Keitimo priežastis (jei taikoma)			
KV. DOK. NR.		II Sauliaus Remeikos dizaino studija Vilniaus g. 44, Šiauliai Tel. +37061012269 El. p. remeika.design@gmail.com		STATINIO PROJEKTO PAVADINIMAS Gydymo paskirties pastato dalies patalpų (Un. Nr. 6298-9009-8017) adresu Griaužinių g. 3, Molėtų r. sav.. Molėtų m., kapitalinio remonto projektas ir inžinerinių statinių (stoginės, automobilių aikštelės) naujos statybos projektas	
		A 1222	PV	Aurimas Kliučininkas	STATINIO NR. IR PAVADINIMAS, DOKUMENTO PAVADINIMAS Gydymo paskirties pastatas Projekto sudėties žiniaraštis
A 1222	PVD	Aurimas Kliučininkas			
LT	STATYTOJAS IR (ARBA) UŽSAKOVAS Molėtų rajono savivaldybė		DOKUMENTO ŽYMUO A26-285/20-TP-PSŽ	LAPAS 1	LAPŲ 1

PROJEKTO DALIES SUDĖTIES ŽINIARAŠTIS

Dokumentų sudėties žiniaraštis				
Eil. Nr.	Dokumento pavadinimas	Dokumento žymuo	Lapų sk.	Laida
1.	Techninio projekto sudėties žiniaraštis	A26-285/2024-TP-VN.PSŽ	1	0
2.	Projekto dalies dokumentų žiniaraštis	A26-285/2024-TP-VN.PDS	1	0
3.	Projekto dalies aiškinamasis raštas	A26-285/2024-TP-VN.AR	3	0
4.	Projekto dalies techninė specifikacija	A26-285/2024-TP-VN.TS	11	0
5.	Projekto dalies medžiagų kiekių žiniaraštis	A26-285/2024-TP-VN.MŽ	2	0

Brėžinių žiniaraštis				
Eil. Nr.	Dokumento pavadinimas	Dokumento žymuo	Lapų sk.	Laida
6.	Aukšto planas su nuotekų sistemomis M1 100	A26-285/2024-TP-VN-01	1	0
7.	Aukšto planas su vandentiekio sistemomis M1 100	A26-285/2024-TP-VN-02	1	0

0	2025-01-29	Projektiniams pasiūlymams		
Laida	Išleidimo data	Laidos statusas. Keitimo priežastis (jei taikoma)		
KV. DOK. NR.		IĮ Sauliaus Remeikos dizaino studija Vilniaus g. 44, Šiauliai Tel. +37061012269 El. p. remeika.design@gmail.com	STATINIO PROJEKTO PAVADINIMAS Gydymo paskirties pastato dalies patalpų (Un. Nr. 6298-9009-8017) adresu Griaužinių g. 3, Molėtų r. sav., Molėtų m., kapitalinio remonto projektas ir inžinerinių statinių (stoginės, automobilių aikštelės) naujos statybos projektas	
A 1222	PV	Aurimas Kliučininkas	STATINIO NR. IR PAVADINIMAS, DOKUMENTO PAVADINIMAS Gydymo paskirties pastatas Projekto dalies sudėties žiniaraštis	
39623	PDV	Tadas Kundrotas		
LT	STATYTOJAS IR (ARBA) UŽSAKOVAS Molėtų rajono savivaldybės administracija		DOKUMENTO ŽYMUO A26-285/20-TP-VN-PDS	
			LAPAS	LAPŲ
			1	1

AIŠKINAMASIS RAŠTAS

1. TURINYS

Dokumentai ir duomenys, kuriais vadovaujantis parengtas techninis projektas:

Projektuojamo pastato aprūpinimas geriamos kokybės vandeniu, buitinių nuotekų šalinimu sprendžiamas pagal į techninę užduotį ir galiojančius techninius reglamentus bei taisykles:

- STR 2.07.01:2003 „Vandentiekis ir nuotekų šalintuvas. Pastato inžinerinės sistemos. Lauko inžineriniai tinklai
- STR 1.04.04:2017 „Statinio projektavimas, projekto ekspertizė“;
- STR 2.01.12:2024 „Statybų klimatologija“ 6 priedas (2024-10-01)
- LR sveikatos apsaugos ministro 2017 m. spalio 25 d. įsakymas Nr.V-1220 „Dėl Lietuvos higienos normos HN 24:2023 „Geriamojo vandens saugos ir kokybės reikalavimai“ patvirtinimo; Paskelbta: TAR, 2023-02-01,
- STR 1.06.01:2016 „Statybos darbai. Statinio statybos priežiūra“.
- Europos Parlamento ir Tarybos reglamentas (ES) Nr.305/2011 2011-03-09 LST 1516:2015 „Statinio projektavimas. Bendrieji įforminimo reikalavimai“.
- “Statinių vidaus gaisrinio vandentiekio sistemų projektavimo ir įrengimo taisyklės”
- LR energetikos ministro 2017 m. liepos 19 d. įsakymas Nr. 1-196 “Dėl pastatų karšto vandens sistemų įrengimo taisyklių patvirtinimo”, paskelbta: TAR, 2017-07-19, Nr. 12435.
- STR 1.01.03:2017 „Statinių klasifikavimas“ (aktuali redakcija 2024-06-15 - 2024-10-31)

Vadovaujantis techninio ir darbo projekto sprendiniais prieš užsakant konkrečius statybos produktus arba įrangą turi būti gautas užsakovo arba jo paskirto atstovo patvirtinimas. Derinamų statybos produktų bei įrangos sąrašas suderinamas su užsakovu arba jo paskirtu atstovu statybos darbų pradžioje.

Projekto vadovas, atstovaudamas statytojo interesams ir nepažeisdamas projektuotojo interesų, užtikrina, kad projekto sprendiniai atitiktų Reglamente (ES) Nr. 305/2011 [5.17] nustatytus esminius statinių reikalavimus, įstatymų, kitų teisės aktų, privalomųjų projekto rengimo dokumentų, normatyvinių statybos techninių, normatyvinių statinio saugos ir paskirties dokumentų [5.1] reikalavimus, nepažeistų valstybės, neįgalųjų integracijos, visuomenės ir trečiųjų asmenų interesų.

Projekto dalis atlikta pagal Statytojo (Užsakovo) projektavimo užduotį.

Projekto daliai parengti naudota licencijuota programinė įranga:

- Microsoft Office 365
- Autodesk Revit 2023



Vamzdynams, kertant priešgaisrines pertvaras, perdangas ir panašiai, angos tarp jų ir statybinių konstrukcijų užsandinamos nedegiomis medžiagomis, nesumažinant kertamos konstrukcijos atsparumo ugniai reikalavimų.

Vamzdynai, kertantys statybines konstrukcijas (sienas, pertvaras, perdenginius), montuojami metaliniame futliare, kurio galai sutampa su konstrukcijos storiu, tarpas tarp jų užtaisytas nedegia medžiaga, netrukdančia vamzdžio linijiniams plėtimuisi.

Nuotekų stovai ir vamzdynai tvirtinami prie statybinių konstrukcijų, arba prie specialiai vamzdynų tvirtinimui numatyto karkaso pagal tiems vamzdžiams numatytas vamzdynų tvirtinimo rekomendacijas.

Vykdamas statybos darbus ir tinklų išbandymą būtina prisilaikyti Rangovinės organizacijos Statybos taisyklių, o taip pat gaminių gamyklos ir firmos tiekėjos rekomendacijų. Taip pat būtina griežtai prisilaikyti bendrųjų Saugos taisyklių statyboje DT 5-00.

Sumontavus vamzdynų sistemas būtina atlikti jų dezinfekciją ir hidraulinius bandymus.

0	2025-01-29	Projektiniams pasiūlymams			
Laida	Išleidimo data	Laidos statusas. Keitimo priežastis (jei taikoma)			
KV. DOK. NR.		IĮ Sauliaus Remeikos dizaino studija Vilniaus g. 44, Šiauliai Tel. +37061012269 El. p. remeika.design@gmail.com	STATINIO PROJEKTO PAVADINIMAS Gydymo paskirties pastato dalies patalpų (Un. Nr. 6298-9009-8017) adresu Griaužinių g. 3, Molėtų r. sav., Molėtų m., kapitalinio remonto projektas ir inžinerinių statinių (stoginės, automobilių aikštelės) naujos statybos projektas		
A 1222	PV	Aurimas Kliučininkas		STATINIO NR. IR PAVADINIMAS, DOKUMENTO PAVADINIMAS	
39623	PDV	Tadas Kundrotas		Gydymo paskirties pastatas Aiškinamasis raštas	
LT	STATYTOJAS IR (ARBA) UŽSAKOVAS Molėtų rajono savivaldybės administracija		DOKUMENTO ŽYMUO A26-285/2024-TP-VN-AR	LAPAS 1	LAPŲ 3

Bendrieji duomenys

Projektuojamo pastato aprūpinimas geriamos kokybės vandeniu, gaisrinio vandentiekio, buitinių ir paviršinių nuotekų šalinimu sprendžiamas pagal gautas prisijungimo sąlygas, detaliuoju planu ir galiojančius techninius reglamentus bei taisykles.

Nr.	Projektuojamos sistemos	Debitas			
		l/s	m ³ /h	m ³ /d	tūkst. m ³ /met
1.	Suminis vandentiekis	0,78	0,50	1,00	-
2.	Karštas vandentiekis	0,48	0,30	0,45	-
3.	Buitinių nuotekų kiekis	2,00	0,50	1,00	-
5.	Kondensato surinkimo sistema	0,01	0,02	0,03	-
6.	Paviršinės nuotekos	-	-	-	-

Vandens, buitinių nuotekų skaičiavimai atlikti pagal STR. 2.07.01.2013 3 ir 6 priede pateikta metodiką.

Patalpose numatomi 10 lankytojų ir 29 darbuotojai, taip pat patalpose numatomos 5 lovos.

Vandentiekis

Vandens tiekimui į sanitarinius prietaisus numatoma šakotinė vandentiekio sistema iš plastikinių daugiasluoksnių vamzdžių. Grindyse projektuojami plastikiniai daugiasluoksniai vamzdžiai šarve. Karšto vandentiekio vamzdynai pajungiami nuo esamų karšto vandentiekio tinklų, atlikus karšto vandens sistemos remontą debitas nepasikeis.

Pastato karšto vandens sistema ar jos dalis plaunama geriamuoju vandeniu ir dezinfekuojama, kai ji pradeda naudoti daugiau kaip po vieno mėnesio pertraukos, po vandens tiekimo sistemos rekonstrukcijos, remonto arba kai diagnozuojami vartotojų susirgimai legionelioze.

Jeigu 1 l karšto vandens randama daugiau nei 1 000, bet mažiau nei 10 000 legionelių, turi būti patikrinama vandens tiekimo sistema, nustatoma galima vandens taršos priežastis, koreguojamos esamos ir (arba) imamasi naujų legioneliozės profilaktikos priemonių. Jeigu 1 l karšto vandens randama daugiau nei 10 000 legionelių, turi būti patikrinama vandens tiekimo sistema, nustatoma galima vandens taršos priežastis, vandens tiekimo sistema valoma ir padaroma nekenksminga, koreguojamos esamos ir (arba) imamasi naujų legioneliozės profilaktikos priemonių. Atlikus vandens tiekimo sistemos valymą ir kenksmingumo šalinimą, atliekamas vandens mikrobiologinis tyrimas legionelėms nustatyti.

Šalto ir karšto vandentiekio vamzdynai izoliuojami pūsto polietileno izoliacija.

Vandentiekio sistemų vamzdynai tiesiami su nuolydžiais 0,002 vandens nuleidimo kryptimi, sudaroma tinklo ištuštinimo galimybė. Vandentiekio vamzdynus montuoti, tvirtinti bei izoliuoti gamintojo rekomenduojamais jungimo būdais bei dalimis.

Aukščiausiose vamzdyno taškuose numatomi nuorinimo vožtuvai. Prie armatūros paliekamas priėjimas jos aptarnavimui.

Visi vandentiekio vamzdynai sertifikuoti geriamam vandentiekio tiekti ir turėti CE ženklą.

Projektuojami vamzdynai ir armatūra atlaiko 10 bar slėgį.

Vandentiekio vamzdynai įrengiami laikantys šių parametrų, kad nesusidarytų palankių sąlygų vystytis legionelės balterijoms:

Parametras	Parametro išpildymas
Karšto vandens temperatūros palaikymas	Karšto vandens temperatūra šilumos vartotojų čiaupuose ne žemesnė kaip 50 °C. (išmatavus temperatūrą po 1 min., kai buvo atsuktas čiaupas ir paleistas vanduo), sudarant technines prielaidas vandens tiekimo sistemoje

DOKUMENTO ŽYMUO	LAPAS	LAPŲ	LAIDA
A26-285/20-TP-VN-AR	3	3	0

	vandens šildytuve karšto vandens temperatūrą padidinti, kad šilumos vartotojų čiaupuose ji būtų ne žemesnė kaip 65 °C.
Šalto vandens temperatūros palaikymas	Vandentiekio vamzdynai negali būti tiesiami šalia šildymo sistemos vamzdynų arba šildomo geriamojo vandens vamzdynų. Jei tai neišvengiama, būtina naudoti šilumą izoliuojančias medžiagas. Temperatūra šalto vandens ne didesnė nei 25°C.
Reguliari vandens apykaita	Geriamojo vandens instaliacija naudojama tinkamai, t.y. ne rečiau nei kas 7 dienas visose atkarpose ir geriamojo vandens šildytuve įvyksta vandens apykaita.
Vandentiekio sistemos dezinfekcija	Sudaromos palankios sąlygos ne rečiau kaip 2 kartus per metus dezinfekcijai.

Buitinės nuotekos

Buitinių nuotekų sistema skirta surinkti ir pašalinti nuotekas iš buitinių sanitarinių prietaisų sanitariniuose mazguose ir techninių patalpų. Projektuojami buitinių nuotekų šalinimo tinklai jungiami į kiemo nuotekų šulinius.

Vamzdynai nuo prietaisų numatomi iš plastikinių movinių vamzdžių, buitinių nuotekų stovai plastikinių mažatriukšmių vamzdynų. Stovai numatomi sanitarinių mazgų kampuose, jungiamieji vamzdžiai nuo prietaisų iki stovų koncentruojami žemiau perdangos arba grindų detalėje.

Ant buitinių nuotekų stovų projektuojamos revizijos, ant horizontalių magistralinių vamzdynų - pravalos.

Kondensato nuvedimas

Kondensato nuo numatomų oro kondicionierių nuvedamas PVC-U d32 moviniais nuotekų vamzdžiais. Kondensato vamzdžiai jungiami prie buitinių nuotekų vamzdyno stovų, prieš tai sumontuojant sausius sifonus.

Sanitariniai prietaisai

Projektuojamose patalpose projektuojami nauji sanitariniai prietaisai – unitazai, dušai, praustuvai, plautuvės, dušeliai. Sanitariniai prietaisai numatomi – balti, praustuvai numatomi su nerūdijančio plieno sifonais.

Esamų tinklų būklės aprašas

Vandentiekio, buitinių nuotekų tinklai yra patenkinamos kokybės, keičiant sanitarinius prietaisus vandentiekio vamzdynas keičiamas iki magistralės.



DOKUMENTO ŽYMUO	LAPAS	LAPŲ	LAIDA
A26-285/20-TP-VN-AR	3	3	0

TECHNINĖS SPECIFIKACIJOS

1. TURINYS

TURINYS

TECHNINĖS SPECIFIKACIJOS	1
1. BENDRIEJI REIKALAVIMAI	2
1. VANDENS TIEKIMAS	3
1.1. Plastikiniai vamzdžiai	3
1.2. Vamzdynų izoliacija	4
1.2.1. Pūsto polietileno izoliacija.....	4
1.3. Korozijai atsparūs ventiliai	4
1.4. Vandens išleidimo čiaupai	4
1.5. Vamzdynų montavimas	4
1.6. Vamzdynų bandymas	6
1.7. Vamzdynų dezinfekavimas	6
2. NUOTAKYNAS	6
2.1. Mažatriukšmiai PP nuotekų vamzdžiai ir fasoninės dalys	6
2.2. Storasieniai PVC savitakiniai nuotekų vamzdžiai ir fasoninės dalys	7
2.3. Polivinilchlorido (PVC) savitakiniai nuotekų vamzdžiai ir fasoninės dalys	7
2.4. Nuotekų vamzdynų montavimas	8
2.5. Nuotekų vamzdžių tvirtinimas	9
2.6. Konstrukcijų kirtimas	9
2.7. Nuotekų sistemos bandymas	9
2.8. Kondensato sifonai	10
2.9. Sanitariniai prietaisai	10
2.10. Antivandaliniai sanitariniai prietaisai	10
3. TECHNINĖ DALIS	10
3.1. Darbų kokybė	10
3.2. Darbų sauga	11
3.3. Apsauga nuo korozijos	11
3.4. Priešgaisrinės apsaugos	11
3.5. Angų priešgaisrinio sandarinimo bendrieji reikalavimai	11
3.5.1. Priešgaisrinis degių vamzdžių sandarinimas (dc 50 - 160).....	12
3.5.2. Priešgaisrinis degių vamzdžių sandarinimas (dc < 50).....	13
3.5.3. Priešgaisrinis nedegių vamzdžių sandarinimas su nedegia izoliacija (dc 28.9 – 168.3)...	13
3.5.4. Priešgaisrinis vamzdžių sandarinimas su degia izoliacija.....	14

0	2025-01-29	Projektiniams pasiūlymams		
Laida	Išleidimo data	Laidos statusas. Keitimo priežastis (jei taikoma)		
KV. DOK. NR.		IĮ Sauliaus Remeikos dizaino studija Vilniaus g. 44, Šiauliai Tel. +37061012269 El. p. remeika.design@gmail.com	STATINIO PROJEKTO PAVADINIMAS Gydymo paskirties pastato dalies patalpų (Un. Nr. 6298-9009-8017) adresu Griaužinių g. 3, Molėtų r. sav., Molėtų m., kapitalinio remonto projektas ir inžinerinių statinių (stoginės, automobilių aikštelės) naujos statybos projektas	
A 1222	PV	Aurimas Kliučininkas		STATINIO NR. IR PAVADINIMAS, DOKUMENTO PAVADINIMAS
39623	PDV	Tadas Kundrotas		Gydymo paskirties pastatas Techninės specifikacijos
LT	STATYTOJAS IR (ARBA) UŽSAKOVAS Molėtų rajono savivaldybės administracija		DOKUMENTO ŽYMUO A26-285/2024-TP-VN-TS	LAPAS 1
				LAPŲ 5

1. BENDRIEJI REIKALAVIMAI

Techninėse specifikacijose nustatomi techniniai ir kokybės reikalavimai bei nurodymai.

Visi darbai, kurie gali būti pagrįstai laikomi būtinais instaliavimo darbų užbaigimui ir tinkamam sistemų eksploatavimui, turi būti privalomai atlikti, nepriklausomai nuo to, ar jie yra parodyti brėžiniuose arba apibūdinti šiame dokumente ar ne.

Techninės specifikacijos nepakeičia normatyvinių dokumentų, standartų, taikomų įrenginių gamybai, tiekimui, montavimui, o tik juos papildo. Jei įrenginių gamybai ir montavimui yra patvirtinti standartai ar kiti normatyvai, būtina vadovautis šiais dokumentais.

Vadovaujantis techninio projekto sprendiniais prieš užsakant konkrečius statybos produktus arba įrangą turi būti gautas užsakovo arba jo paskirto atstovo patvirtinimas. Derinamų statybos produktų bei įrangos sąrašas suderinamas su užsakovu arba jo paskirtu atstovu statybos darbų pradžioje.

Montuojant turi būti naudojami tik Lietuvoje įteisinti įrenginiai ir gaminiai. Visi darbai turi būti įforminti atitinkamuose aktuose.

Angų ir linijinių sujungimų sandarinimo medžiagos turi būti testuotos pagal (LST)-EN 1366-3 (angų sandarinimas) ir (LST)-EN 1366-4 (linijiniai sujungimai) reikalavimus ir turėti Gaisrinių tyrimo centro (GTC) arba ETA (Europos techninis liudijimas) išduotus dokumentus.

Techninės specifikacijos turi būti skaitomos kartu su brėžiniais, aiškinamuoju raštu ir medžiagų žiniaraščiu.

Vandentiekio ir nuotekų šalinimo dalis turi būti skaitoma kartu su šiomis projekto dalimis:

- Statinio architektūros
- Statinio konstrukcijų
- Technologijos
- Šildymo, vėdinimo ir oro kondicionavimo
- Elektrotechnikos
- Apsauginės signalizacijos
- Gaisrinės signalizacijos
- Procesų valdymo ir automatizacijos
- Gaisrinės saugos
- Gaisro gesinimo sistemų
- Šilumos tiekimo
- Šilumos gamybos

PRIORITETO TVARKA TARP BRĖŽINIŲ, SPECIFIKACIJŲ IR KITŲ DOKUMENTŲ

Ši specifikacija turi būti naudojama drauge su brėžiniais. Jei tarp brėžinių ir specifikacijos išskyla kokių nors skirtumų, svarbesne laikoma specifikacija. Tačiau Rangovas turi atkreipti Užsakovo dėmesį į visus didesnius neatitikimus prieš sprendamas apie konkrečią situaciją. Jei kokių pakeitimų atsiranda nuostatuose, teisiniuose dokumentuose, standartuose ir t.t., svarbesniais laikomi specifikacijos ir brėžiniai. Tačiau Rangovas turi informuoti projektuotoją apie visus tokius neatitikimus prieš nusprendamas apie konkrečią situaciją, ypač teisinių dokumentų, nuostatų ar standartų atžvilgiu. Jei dėl pakeitimų Lietuvos Respublikoje galiojančiuose teisės aktuose, šios specifikacijos ir, ar brėžiniai tampa nesuderinami su galiojančių teisės aktų reikalavimais, projektuotojas bei Rangovas privalo nedelsiant tarpusavio susitarimu pakeisti ir, papildyti atitinkamus šių specifikacijų nuostatas ar brėžinių dalis tokiu būdu, kad jos atitiktų galiojančių teisės aktų reikalavimus. Tuo atveju, jeigu šios specifikacijos ir / ar

DOKUMENTO ŽYMUO	LAPAS	LAPŲ	LAIDA
A26-285/2024-TP- AR	4	4	0

brėžiniai tampa nesuderinami su rekomendacinio pobūdžio standartais, taisyklėmis ar kita dokumentacija, susijusia su Darbų vykdymu, turi būti vadovaujamosi šiomis specifikacijomis ir atitinkamais brėžiniais, išskyrus atvejus, jei projektuotojas raštu nurodys kitaip. Rangovas turi nedelsiant informuoti projektuotoją apie visus aukščiau nurodytus specifikacijų ir / ar brėžinių nesuderinimus prieš atlikdamas tolimesnius darbus.

STATYBINIAI GAMINIAI, MEDŽIAGOS

Rangovas neturi teisės užsakyti pagrindinės įrangos be išankstinio Užsakovo patvirtinimo. Sąnaudų žiniaraščiuose nurodytiems konkretiems gaminiams ir medžiagoms galimi alternatyvūs pasiūlymai, jei jie sumažins Darbų kainą, bet nepablogins techninių ir eksploatacinių savybių. Rinkdamas komponentus bei medžiagas, rangovas turi atsižvelgti į poreikį nepanašius kontaktuojančius metalus apsaugoti nuo korozijos. Rangovas užtikrina, kad visa jo pateikta įranga be struktūrinių pakeitimų gali būti sumontuota projekto dokumentuose nurodytoje padėtyje. Nebus atsižvelgiama į jokių reikalavimus apmokėti papildomas išlaidas, atsiradusias dėl parūpintos netinkamo dydžio įrangos modifikavimo.

1. VANDENS TIEKIMAS

1.1. Plastikiniai vamzdžiai

Eil. Nr.	Techniniai parametrai ir reikalavimai	Dydis, sąlyga
Bendrieji reikalavimai		
1.	Standartai	PE-RT/Al/PE-RT, PE-Xc/Al/PE-Xc: EN ISO 21003
2.	Medžiaga	PPSU: EN ISO 21003 Žalvaris: EN 1254
3.	Vamzdžio ypatybės	„Press” – nerudijančio lieno žiedo užspaudimas ant vamzdžio ir jungties
4.	Vamzdžio išorinė sienelė	Lygi
5.	Vamzdžio vidinė sienelė	Lygi
6.	Darbinė terpė	Geriamasis vanduo Maksimali darbinė temperatūra 70°C Maksimalus darbinis slėgis 1.0MPa
7.	Montavimas	Šalto, karšto geriamojo vandens sistemoms
8.	Dydžiai	Standartiniai dydžiai: 16x2,0 mm 20x2,0 mm 25x2,5 mm 26x3,0 mm 32x3,0 mm

DOKUMENTO ŽYMUO	LAPAS	LAPŲ	LAIDA
A26-285/2024-TP- AR	4	4	0

		40x3,5 mm 50x4,0 mm 63x4,5 mm
9.	Vamzdžių sujungimas	Presuojamos jungtys
10.	Didžiausia darbinė temperatūra	90
11.	Didžiausias darbinis slėgis	10

1.2. Vamzdynų izoliacija

1.2.1. Pūsto polietileno izoliacija

Vamzdynų poliuretaninė izoliacija privalo turėti tokias fizines-mechanines savybes:

- Tankis $-30,0\text{kg/m}^3$;
- Porų struktūra - tanki uždara;
- Spalva-pilka;
- Šilumos laidumo koeficientas – $0,033\text{W/m K}$;
- Atsparumas vandens garų difuzijai - 3500;
- Vandens sugėrimas - po 7 parų 1,01%;
- Terminės deformacijos – iki 2% pagal skersmenį, iki 3% pagal ilgį

1.3. Korozijai atsparūs ventiliai

Darbinis slėgis iki 16 bar, bandomasis slėgis 24 bar. Vožtuvai montuojami gulsčiuose ir vertikaliuose vamzdynuose srieginiu sujungimu, atitinkančių Europinio sriegio standartą.

1.4. Vandens išleidimo čiaupai

Sistemos žemiausioje vietoje turi būti sumontuoti vandens išleidimo čiaupai, kad vandenį iš sistemos pro juos būtų galima tinkamai išleisti. Čiaupo korpusas žalvarinis, išsiliejimo vamzdelis žalvarinis. Čiaupai jungiami su vamzdžiu sriegio pagalba.

1.5. Vamzdynų montavimas

Vamzdynų posūkiai daromi naudojant fasonines dalis arba lenkiant vamzdį.

Vertikalieji vamzdynai neturi nukrypti nuo vertikalios ašies daugiau kaip 2 mm vienam ilgio metrui.

Vamzdynų sujungimų negalima daryti posūkiuose ir vamzdyno tvirtinimo vietose. Nuo tvirtinimo vietos turi būti išlaikytas ne mažesnis kaip 200 mm atstumas. Srieginiai sujungimai turi būti švarūs, o nutrukęs ar nepilnas sriegis neturi viršyti 10% sriegio ilgio. Sriegio sandarinimui naudojamos hermetizavimo pastos, juostos arba kitos medžiagos.

Flanšinių sujungimų surinkimui, keliami tokie reikalavimai:

- Flanšų varžtų veržlės išdėstomos vienoje pusėje;

DOKUMENTO ŽYMUO	LAPAS	LAPŲ	LAIDA
A26-285/2024-TP- AR	4	4	0

- Flanšinio sujungimo flanšai suveržiami tolygiai ir užtikrinamas sandarinimo paviršių lygiagretumas;
- Ant vertikalinių vamzdinių flanšų ir armatūros veržlės dedamos apačioje;
- Varžtų galai iš veržlių neturi išlįsti daugiau kaip 0,5 varžto skersmens.
- Negalima tarp flanšų dėti kelių tarpiklių.

Neišardomi sujungimai daromi suvirinimo būdu, vadovaujantis suvirinimo taisyklėmis. Virinant vamzdžius turi būti tikrinamas vamzdžiu centruotas teisingumas, tarpų dydis ir kraštų sutapimas. Vidinis kraštų poslinkis vamzdinių sujungimų vietose negali viršyti - išilginėms siūlėms - ne daugiau 2 mm, skersinėms siūlėms - ne daugiau 3 mm.

Prieš suvirinimo, ne mažesniu kaip 15 mm atstumu nuo sujungimo elementų kraštų, turi būti nuvalomos rūdys, oksidai ir kiti nešvarumai.

Negalima atramų dėti po vamzdinių suvirintais sujungimais. Sujungimai išdėstomi ne arčiau kaip 500 mm nuo atramos krašto. Armatūrai tvirtinimo atramos įrengiamos atskirai. Armatūra ant horizontalių vamzdinių įrengiama taip, kad suklys būtų nukreiptas vertikaliai ir horizontaliai ant vertikalinių vamzdinių.

Atvirai klojant vamzdžius, jų sujungimų neturi būti sienose, pertvarose, perdangose ir kitose statybinėse konstrukcijose. Atstumas nuo statybinių konstrukcijų iki izoliuotų vamzdžių šviesoje turi būti ne mažesnis kaip 50 mm.

Vamzdynui kertant statybines konstrukcijas (sienas, pertvaras, perdenginius), jis montuojamas metaliniame arba plastikiniame dėkle, kurio galai sutampa su konstrukcijos storu.

Dėklo vidinis skersmuo turi būti 10-20 mm didesnis už vamzdžio išorinį skersmenį, o tarpas tarp jų užtaisytas nedegia medžiaga, netrukdančia vamzdžio linijiniam plėtimuisi.

Išardomieji vamzdinių sujungimai daromi jungimo su armatūra vietose ir tose vietose, kur būtina pagal montavimo ir eksploatavimo sąlygas.

Prieš montuojant įsitikinti, kad vamzdžiai sujungimų vietose neįlinkę, paviršius nepažeistas. Jei pastebima, kad vamzdžio išorinis paviršius pažeistas, jis apsaugomas specialia izoliacija.

Prie pastato statybinių konstrukcijų vamzdynai tvirtinami specialiomis apkabomis. Draudžiama vamzdynus tiesiogiai privirinti prie metalinių konstrukcijų ir įrenginių, taip pat prie technologinių įrenginių elementų.

Apkabų ir atramų tvirtinimas prie statybinių konstrukcijų turi būti toks, kad nenusilpnintų jų atsparumo ir nesukeltų jų įrimo.

Horizontalių ir vertikalinių vamzdžių tvirtinimas. Atstumai tarp atramų pateikiami lentelėje.

DOKUMENTO ŽYMUO	LAPAS	LAPŲ	LAIDA
A26-285/2024-TP- AR	4	4	0

Vamzdžio skersmuo	Maksimalus atstumas tarp atramu, m.
1/2"-1 1/2"(DN15-DN40)	2,0
2" (DN50)	2,5
2 1/2"-4"(DN60-DN100)	3,0

Klojant kartu kelis skirtingų skersmenų vamzdynus, atstumas tarp tvirtinimų imamas pagal mažiausią vamzdyno skersmenį.

Atstumas nuo statybinės konstrukcijos iki vamzdyno neturi būti mažesnis kaip 20 mm.

Montuojami vamzdynai neturi nukrypti nuo savo ašies. Montuojami 0,002 - 0,005 nuolydžiu į vandens išleidimo pusę. Vietoje, kur vamzdynas daro vingį, įrengiamas atskiras vandens išleistuvas.

Pabaigus montavimą, vandentiekio vamzdynai turi būti praplauti vandeniu.

1.6. Vamzdynų bandymas

Santechinių sistemų vamzdynų bandymai vykdomi prieš apdailos pradžią. Vamzdynų izoliavimas, tiesimo vagų, nišų ir angų užtaisymas atliekamas jau išbandžius sumontuotus vamzdynus.

Pastatų šaltojo ir karštojo vandentiekio sistemos išbandomos hidrauliškai hidrostatiniu metodu iki vandens ėmimo armatūros sumontavimo.

Sistema privalo būti užpildyta vandeniu bent 24 val. iki pradedant bandymą slėgiu. Turi būti iš visos sistemos išleistas oras. Hidraulinis bandymas vykdomas esant patalpose teigiamai temperatūrai. Bandomasis slėgis turi viršyti ribinį darbinį slėgį 1,5 karto. Užpildžius vamzdyną geriamos kokybės vandeniu, bandomuoju slėgiu bandoma ne mažiau kaip 2 val., apžiūrint vamzdyną bei sujungimus. Jei vamzdynuose nepastebėta nutekėjimų ar kitų defektų, jis laikomas tinkamu eksploatuoti. Be to, slėgis neturi sumažėti daugiau kaip 0,2 bar.

Pasibaigus bandymui vanduo iš šaltojo ir karštojo vandentiekio sistemų išleidžiamas.

1.7. Vamzdynų dezinfekavimas

Vamzdynus reikia dezinfekuoti pagal veikiančias normas chloruotu vandeniu (dozė 10 dalių chlorkalkių prie milijono). Sterilizuojantis tirpalas turi likti magistralėse ir vamzdynuose minimaliam 30 minučių periodui ir po to išplaunamas švairiu vandeniu, kol lieka nedaugiau 0,3-0,5 mg/l chloro.

2. NUOTAKYNAS

2.1. Mažatriukšmiai PP nuotekų vamzdžiai ir fasoninės dalys

Pastato buitinių nuotekų mažatriukšmę sistemą montuoti iš beslėgių mineralizuoto polipropileno (PP) vamzdžių ir jungiamųjų dalių. Visi mineralizuoto PP vamzdžiai ir jungiamosios dalys turi būti

DOKUMENTO ŽYMUO	LAPAS	LAPŲ	LAIDA
A26-285/2024-TP- AR	4	4	0

pagaminti gamintojo, užtikrinančio kokybės kontrolę pagal LST EN ISO 9001 reikalavimus ir turinčio šį sertifikatą.

Dėl didelio tankio ir specialios molekulinės struktūros plastikiniai mažatriukšmiai vamzdžiai ir jungiamosios dalys sugeria tiek oru, tiek konstrukcija sklindanti garsą.

Vamzdžiai bei jungiamosios dalys yra moviniai, komplektuojami su guminiiais žiedais, atitinkančiais LST EN 681-1 standarto reikalavimus bei užtikrinančiais patikimą jungties sandarumą. Vamzdžiai ir jungiamosios dalys yra atsparūs korozijai ir agresyvioms nuotekoms. Sistema yra atspari iki 95°C nuotekoms.

Techniniai duomenys

Vamzdžiai ir jungiamosios dalys	Mineralizuotas polipropilenas (PP)
Maksimali ilgalaikė nuotekų temperatūra	90°C
Maksimali trumpalaikė nuotekų temperatūra	95°C
Tankis	1900 kg/m ³
Trūkstamasis pailgėjimas	29 %
Tempiamasis stipris	13 N/mm ²
Tamprumo modulis	3800 N/mm ²
Linijinis šilumos plėtimosi koeficientas	0,09 mm/mC

2.2.Storasieniai PVC savitakiniai nuotekų vamzdžiai ir fasoninės dalys

Savybė	Bandymo duomenys	Matavimo vienetai	Bandymo metodas
Tankis	1 410	kg/m ³	LST EN ISO 1183
Elastingumo modulis	3 000	MPa	LST EN ISO 527
Specifinė šiluma	1,00	J/g °K	LST EN 60216
Šilumos laidumas	0,15	W/m° K	DIN 52 612 prie 23°C
Min. lenkimo spindulys	300 D	mm	esant 20 °C temper.

2.3.Polivinilchlorido (PVC) savitakiniai nuotekų vamzdžiai ir fasoninės dalys

Eil. Nr.	Techniniai parametrai ir reikalavimai	Dydis, sąlyga								
Bendrieji reikalavimai										
1.	Standartai	LST EN 1401-1:2009 arba lygiavertis								
		<table border="1"> <thead> <tr> <th>DOKUMENTO ŽYMUO</th> <th>LAPAS</th> <th>LAPŲ</th> <th>LAIDA</th> </tr> </thead> <tbody> <tr> <td>A26-285/2024-TP- AR</td> <td>4</td> <td>4</td> <td>0</td> </tr> </tbody> </table>	DOKUMENTO ŽYMUO	LAPAS	LAPŲ	LAIDA	A26-285/2024-TP- AR	4	4	0
DOKUMENTO ŽYMUO	LAPAS	LAPŲ	LAIDA							
A26-285/2024-TP- AR	4	4	0							

2.	Sertifikavimas	Produkto sertifikavimas turi būti atliktas Lietuvos akredituotoje sertifikavimo įstaigoje turinčioje teisę atlikti produktų sertifikavimą pagal aktualią standartų redakciją
3.	Klojimo būdas	Skirtas kloti atviru būdu su smėlio paklotu
4.	Medžiaga	PVC
5.	Spalva	Ruda
6.	Vamzdžio išorinė sienelė	Lygi
7.	Vamzdžio vidinė sienelė	Lygi
8.	Apkrovos klasė	SN4
9.	Ant vamzdžio išorinės sienelės turi būti nurodoma	<p>Žymėjimas:</p> <ul style="list-style-type: none"> • Standartas (EN 1401); • Gamintojas (pvz. Gamintojas); • Vamzdžio nominalus skersmuo ir sienelės storis (pvz. 110x10); • Apkrovos klasė (SN4); • Medžiaga (PVC); • Gamybos data (pvz. 2017)
10.	Vamzdžių sujungimas	Mova
11.	Tarpinė	EPDM Temperatūros ribos (-50/+130/+150 °C)

2.4. Nuotekų vamzdinių montavimas

Savitakių tinklų statybos darbus Rangovas turi atlikti atviru būdu. Montuojant PP vamzdžius, visuomet reikia laikytis nustatytų gamintojo ir tiekėjo taisyklių, reglamentų ir statybos normatyvų.

Nuotekų gulstieji vamzdžiai nuo prietaisų iki stovų turi būti tiesiami su nuolydžiu vandens tekėjimo kryptimi. Kiekvienas vamzdinio ruožas turi būti tiesiamas vienodu nuolydžiu iki pat įsiliejimo į kitą vamzdinę. Vamzdinių posūkiai ir sujungimai turi būti įrengiami iš standartinių fasoninių dalių. Jei projekte nenurodyta kitaip, vamzdžiai ir jungiamosios detalės turi turėti movas su guminiiais žiedais esančiais griovelyje ir tvirtinamais plastikiniiais laikikliais. Stovai per visus pastato aukštus turi būti tiesiami vienodo skersmens ir iškeliami tinklo vėdinimui 0,3m - 0,5 m virš stogo. Stovai turi būti tiesiami atvirai arba paslėpti vagose, šachtose, ir tais atvejais, ties revizijomis, dengiančioje sienelėje turi būti paliekama anga su durelėmis 0,3x0,2 m dydžio. Revizijos stovuose turi būti įrengiamos 1,0 m virš grindų. Stovai negali nukrypti nuo vertikalės daugiau 2 mm vienam ilgio metrui.

Prie statybinių konstrukcijų vamzdiniai turi būti pritvirtinami prie statybinių konstrukcijų metaliniais laikikliais su guminėmis tarpinėmis atitinkančiais vamzdžio išorinį diametrą. Tvirtinimo

DOKUMENTO ŽYMUO	LAPAS	LAPŲ	LAIDA
A26-285/2024-TP- AR	4	4	0

elementai turi būti pritaikyti prie vamzdžio arba fasoninės dalies tarpine. Kaip nejudamas taškas turi būti numatytos jungčių su movomis tvirtinimo vietos.

Lygių tarpų trasoje vamzdžiai turi būti centruoti išlaikant koncentrinę movos apskritimo tarpelį, taip pat turi būti išlaikyti projektiniai nuolydžiai. Vamzdynus montuoti prie žemesnės nei $-10\text{ }^{\circ}\text{C}$ temperatūros draudžiama.

2.5. Nuotekų vamzdžių tvirtinimas

Tvirtinant vamzdžius prie sienos horizontaliai, tarpas tarp atramų neturi būti didesnis kaip 1 m.

Tvirtinant vamzdžius vertikaliai tarpas tarp atramų neturi būti didesnis kaip 2,6 m.

Tarpas tarp vamzdžio ir sienos neturi būti didesnis kaip 4 cm.

Priklausomai nuo vamzdžių skersmens, nuotekų vamzdžių įtvirtinimų išdėstymas priklauso nuo sandūrų skaičiaus ir kitų faktorių.

Tvirtinimo detalės - su gumine tarpine.

Plastikinių, vertikalių vamzdžių tvirtinimo atstumai tarp atramų

lenteleje:

Vamzdžio skersmuo, mm	Horizontalus tvirtinimas, m	Vertikalus tvirtinimas, m
50	0,5	1,0
75	1,0	1,5
90	1,0	2,6
110/100	1,0	2,6

2.6. Konstruktijų kirtimas

Jei vamzdis kerta konstrukciją susikirtimo vietoje turi būti specialus dėklas ar kitas įtaisas, leidžiantis vamzdžiui viduje šiek tiek judėti. Kad dėklas išlaikytų reikiamą formą prieš betonuojant vamzdis pertraukiamas per jį. Kertant pertvaras, kurioms keliami ugniai atsparumo reikalavimai montuoti apsaugos nuo ugnies plitimo vožtuvus.

2.7. Nuotekų sistemos bandymas

Nuotekų sistemos bandomos, užpildant jas vandeniu.

Nuotekų sistemas išbandyti vienu metu, atidarius apie 75% sanitarinių prietaisų, pajungtų prie bandomojo ruožo, kol bus atliekama apžiūra. Nuotekų sistema tinkama eksploatuoti, jei nepastebėti nutekėjimai. Nuvedimo vamzdynų, klojamų žemėje arba pogrindžio kanale, bandymas turi būti atliekamas iki jų uždengimo, užpildant vandeniu iki pirmo aukšto lygio. Paslėpti vamzdynai turi būti išbandyti prieš jų uždengimą, surašant dengtų darbų aktą.

Nuotekų sistemos stovai užpildyti vandeniu iki aukščiausio lygio. Jeigu per 30 min. po

DOKUMENTO ŽYMUO	LAPAS	LAPŲ	LAIDA
A26-285/2024-TP- AR	4	4	0

užpildymo nepastebėta pratekėjimų, o vandens lygis stovė nenukrito, sistema laikoma išlaikiusi bandymą. Galima užtaisyti režius, angas perdenginiuose, uždengti vamzdinius.

2.8.Kondensato sifonai

Oro kondicionierių sifonas su hidrouždoriu, pravala ir kvapų uždoriu

DN40

Pralaidumas: 0,37 l/s.

Medžiaga: PP

Pajungimas: DN32 – lygių atvamzdžių Ø12-18 mm sujungimas apspaudimu.

Išleidimas: DN40.

Hidro uždoris: Aukštis - 60 mm, su papildomu mechaniniu kvapų uždoriu.

Standartas: DIN 19541, EN 12056.

Rekomenduojama: Oro kondicionieriams ir šaldymo ventiliatoriams.

Papildoma informacija: Nepraleidžia kvapų perdziūvus hidro uždoriui, horizontalus arba vertikalus pajungimas.

2.9 Sanitariniai prietaisai

Sanitariniai prietaisai, montuojami patalpose, privalo turėti bendrus bruožus: jų vidaus ir išorės paviršius privalo turėti lygų, gerai valomą paviršių, neturėti aštrių atsikišusių dalių nei prietaise, nei tvirtinimo detalėse. Visi sanitariniai prietaisai, nuotekų priimtuvai ir maišytuvai privalo būti sertifikuoti pagal ISO 9000 serijos standartą ir atitikti EN nustatytus dydžius. Praustuvai komplektuojami su nerūdijančio plieno sifonais. Visi sanitariniai prietaisai komplektuojami jų tipo ir pastatymo būdą atitinkančiomis tvirtinimo detalėmis.

2.10 Antivandaliniai sanitariniai prietaisai

Prietaisai turi būti atsparūs smūgiams ar kitiems laužymo veiksams. Prietaisai turi būti be jokių iš išorės lengvai pažeidžiamų dalių.

3. TECHNINĖ DALIS

3.1. Darbų kokybė

Mechanikos darbus turi vykdyti darbuotojai turintys aukštą tos srities kvalifikaciją ir atestuoti Lietuvoje nustatyta tvarka.

Visi įrengimų komponentai turi būti pagaminti kokybiškai ir neviršyti leistinų nuokrypių bei

DOKUMENTO ŽYMUO	LAPAS	LAPŲ	LAIDA
A26-285/2024-TP- AR	4	4	0

bendrai priimtų standartų, kad reikalui esant, juos būtų galima pakeisti kitais atitinkamais komponentais.

Visi įrengimai ir armatūra, reikalaujantys aptarnavimo, turi būti lengvai pasiekiami. Įrengimų ar armatūros dalių, keitimas turi būti atliekamas lengvai be didelių ardymų. Jeigu paleidimo - derinimo darbų metu, techninės priežiūros vadovas pastebi, kad kai kurie įrengimų mazgai neveikia ar dirba nepatenkinamai jie turi būti pakeisti kokybiškais.

Varžtai turi būti tokio ilgio, kad pilnai užveržus veržlę, už jos liktų trys sriegio atsukos. Varžtai turi lengvai įsisukti ir išsisukti ir tiksliai atitikti skylės kur jie yra įsukti, o sriegio skersmuo turi būti toks kad įsukimo ir išsukimo metu nebūtų pažeisti. Be to jie turi būti sužymėti, kad surinkimo metu būtų lengva atsekti koks varžtas kur įsisuka.

Visi varžtai, veržlės ir medvaržčiai, kuriuos numatoma dažnai atsukti dėl einamojo remonto ar reguliavimo, turi būti pagaminti iš nerūdijančio plieno.

3.2. Darbų sauga

Visų technologinių įrengimų ir vamzdynų montavimo darbai turi atitikti LR norminių aktų, reglamentuojančių (įrenginių) projektavimą, jų priėmimo eksploatacijon reikalavimus.

3.3. Apsauga nuo korozijos

Visi naudojami vamzdynai ir fasoninės dalys turi būti atsparūs korozijai. Naujai projektuojamuose objektuose numatomi korozijai atsparus vamzdžiai. Darbų defektai rasti patikrinimo metu turi būti pašalinti išardant ir pervirinant.

Vamzdžių paviršiai, kurie neturi gamyklinės gruntuotės, turi būti nuvalyti iki metalinio blizgesio ir padengti gruntuote, paliekant galuose 20 cm suvirinimo siūlėms. Atlikus suvirinimo darbus, nuo sandūrų turi būti nuvalyti suvirinimo šlakai, jos nuriebinamos ir padengiamos gruntuote. Prijungimo vietose turi būti atstatyta pažeista esama vamzdynų gruntuotė. Jei vamzdžiai turi gamyklinę gruntuotę, tai nuo jų paviršių turi būti nuvalomi nešvarumai, atstatoma pažeista gruntuotė.

Paruošti vamzdynų paviršiai dengiami dviem antikorozinės dangos sluoksniais.

3.4. Priešgaisrinės apsaugos

Siekiant išvengti gaisro plitimo angos vamzdžių tiesimo vietose užtaisomos laikantis norminių dokumentų reikalavimų. Vamzdžių tiesimo vietos per sieną užtaisomos ugniai atsparia mastika, mineraline vata arba ugniai atsparia įvare. Tam tikrais atvejais, tiesiant plastikinį vamzdyną, gali būti naudojami priešgaisriniai žiedai.

3.5. Angų priešgaisrinio sandarinimo bendrieji reikalavimai

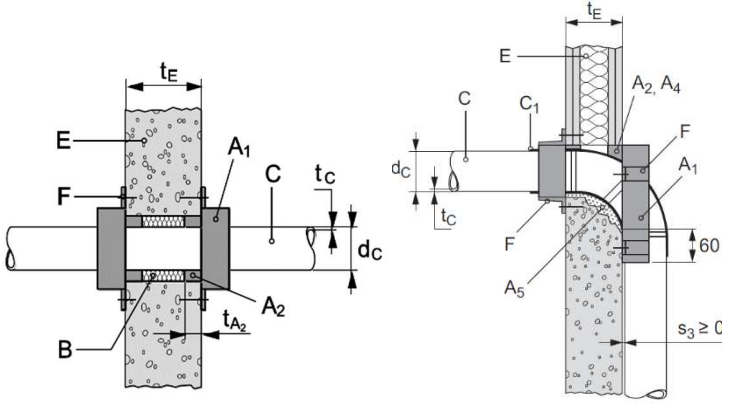
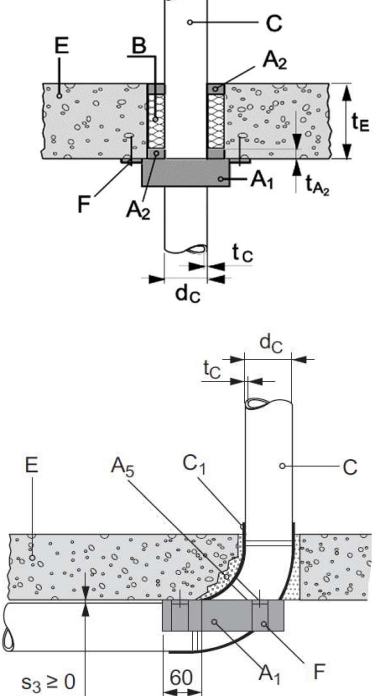
Vamzdynui kertant priešgaisrines pertvaras (grindis arba sienas), turi būti naudojami sertifikuoti priešgaisriniai produktai, kurių mazgai (Sistema) sertifikuoti pagal LST EN 1366-3 ir turintys Europos

DOKUMENTO ŽYMUO	LAPAS	LAPŲ	LAIDA
A26-285/2024-TP- AR	4	4	0

Techninio Liudijimo (ETA) arba Gaisrinių Tyrimų Centro sertifikata. Sandarinimo mazgai privalo būti atliekami būtent taip, kaip nurodyta sertifikate arba gamintojų pateiktuose techniniuose duomenyse. Nustatyto atsparumo ugniai ir gaisrinio pavojingumo atitvarinių konstrukcijų vietos, pro kurias eina vamzdynai, neturi sumažinti pačiai konstrukcijai keliamų gaisrinių reikalavimų, remiantis STR 2.01.04:2004 “Gaisrinė sauga. Pagrindiniai reikalavimai” 5 lentelė. Priešgaisriniai produktai ir sistema parenkami atsižvelgiant į maksimalius leistinus angos matmenis, komunikacijų, kertančias ugniasienes, tipą, kiekį, ir sertifikuotus atstumus tarpusavyje ir iki angos krašto.

3.5.1. Priešgaisrinis degių vamzdžių sandarinimas (dc 50 - 160)

Degiems vamzdžiams naudojama priešgaisrinė sandarinimo sistema (movos ir juostos, pagamintos iš besiplečiančio graffito), uždaranči gaisro metu atsivėręsį vamzdžio tarpą.

Aprašymas	Pav.
<p>Sienose: priešgaisrinė mova (A1) iš abiejų sienos pusių, tarpas užpildomas mineraline vata (B) ir priešgaisrinium akriliniu hermetiku (A2) arba priešgaisrinium skiediniu (A5) per visą angą pagal ETA-14/0085 reikalavimus.</p>	
<p>Perdangose: priešgaisrinė mova (A1) iš perdangos apačios, tarpas užpildomas mineraline vata (B) ir priešgaisrinium akriliniu hermetiku (A2) arba cementiniu skiediniu (A5) per visą angą pagal ETA-14/0085 reikalavimus.</p>	

DOKUMENTO ŽYMUO	LAPAS	LAPŲ	LAIDA
A26-285/2024-TP- AR	4	4	0

Didesnėms angoms ir esant daugiau komunikacijų, angai sandarinti naudojama priešgaisrinė dažyta vata arba priešgaisrinis cementas pagal ETA-11/0429 ir ETA-12/0101 pateiktus reikalavimus.

3.5.2. Priešgaisrinis degių vamzdžių sandarinimas ($d_c < 50$)

Mažiems degiems vamzdžiams naudojama priešgaisrinė sandarinimo sistema (hermetikai iš besiplečiančio grafito), uždariantys gaisro metu atsivėrusį vamzdžio tarpą.

Aprašymas	Pav.
<p>Sienose: priešgaisrinis besiplečiantis hermetikas grafito pagrindu (A) iš abiejų sienos pusių, tarpas užpildomas mineraline vata (B) pagal ETA-10/0406 reikalavimus.</p>	
<p>Perdangose: priešgaisrinis besiplečiantis hermetikas grafito pagrindu (A) iš abiejų perdangos pusių, tarpas užpildomas mineraline vata (B) pagal ETA-10/0406 reikalavimus.</p>	

3.5.3. Priešgaisrinis nedegių vamzdžių sandarinimas su nedegia izoliacija ($d_c 28.9 - 168.3$)

Nedegiems vamzdžiams naudojama priešgaisrinė sandarinimo sistema (akrilo pagrindo priešgaisriniai hermetikai), užtikrinantys dūmų sandarumą ir karščio atsparumą gaisro metu, bei turintys bent 12% lankstumą.

Aprašymas	Pav.
-----------	------

DOKUMENTO ŽYMUO	LAPAS	LAPŲ	LAIDA
A26-285/2024-TP- AR	4	4	0

<p>Sienose: priešgaisrinis akrilinis hermetikas (A) iš abiejų sienos pusių, tarpas užpildomas mineraline vata (B) pagal ETA-10/0292 reikalavimus.</p>	
<p>Perdangose: priešgaisrinis akrilinis hermetikas (A) iš viršutinės perdangos pusės, tarpas užpildomas mineraline vata (B) pagal ETA-10/0292 reikalavimus.</p>	

3.5.4. Priešgaisrinis vamzdžių sandarinimas su degia izoliacija

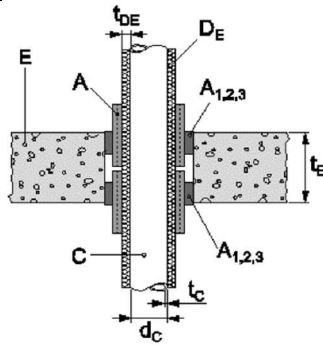
Degiai izoliacijai naudojama priešgaisrinė sandarinimo sistema (grafitinis aprišalas), uždaranti gaisro metu atsivėrusį tarpą.

<p>Aprašymas</p>	<p>Pav.</p>
<p>Sienose: Grafitinis aprišalas-juosta (A) iš abiejų sienos pusių, tarpas užpildomas priešgaisriniu akriliniu hermetiku arba cementiniu skiediniu (A1,2,3) pagal ETA-10/0212 reikalavimus.</p>	

DOKUMENTO ŽYMUO	LAPAS	LAPŲ	LAIDA
A26-285/2024-TP- AR	4	4	0

Perdangose:


Grafitinis aprišalas-juosta (A) iš abiejų perdangos pusių, tarpas užpildomas priešgaisriniu akriliniu hermetiku arba cementiniu skiediniu (A1,2,3) pagal ETA-10/0212 reikalavimus.



DOKUMENTO ŽYMUO	LAPAS	LAPŲ	LAIDA
A26-285/2024-TP- AR	4	4	0

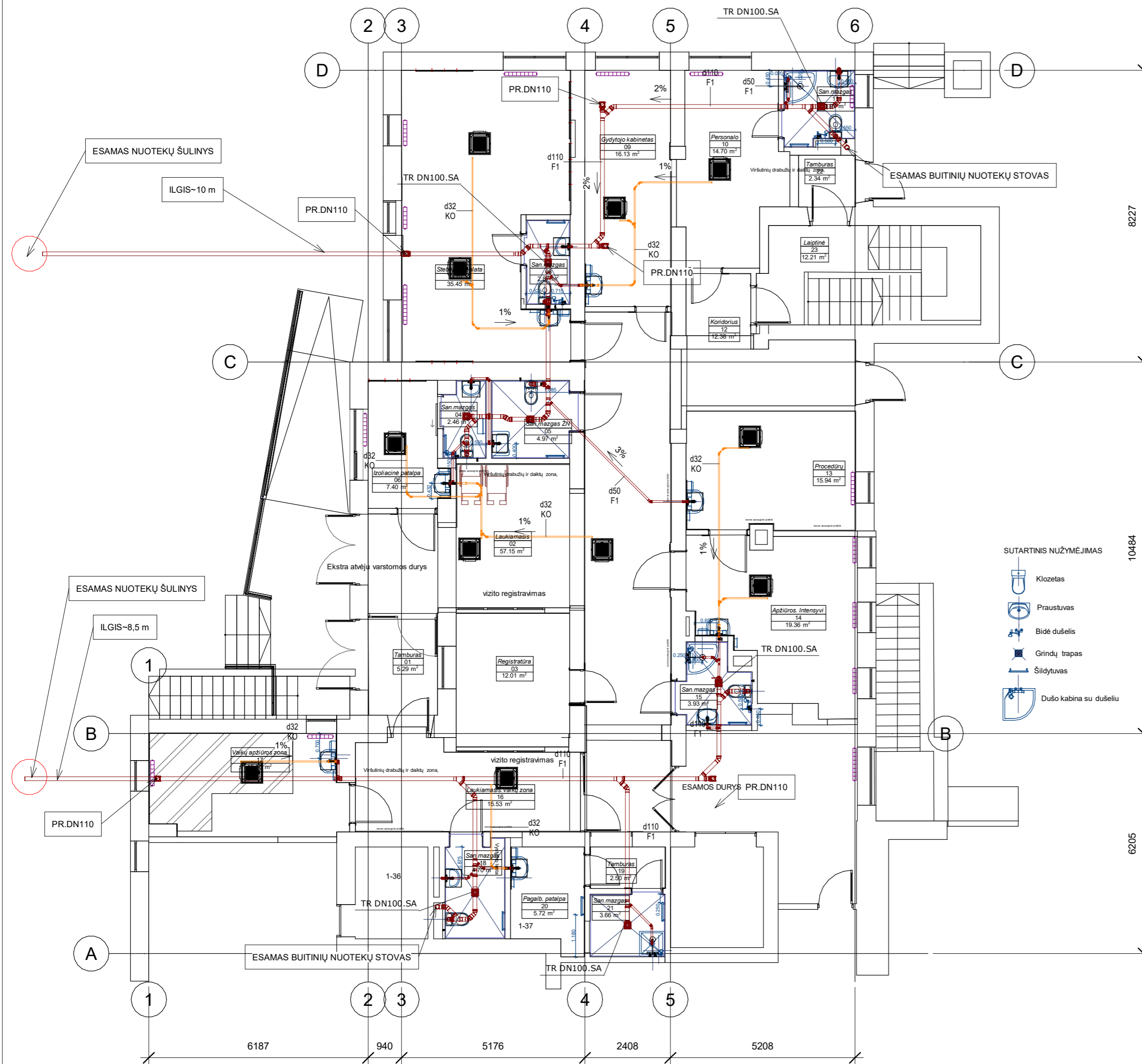
MEDŽIAGŲ ŽINIARAŠTIS

Nr.	Pavadinimas	Mato vnt.	Kiekis	Pastabos
1.	Buitinis vandentiekis (-V1-;-T3-)			
1.1.	Vamzdis PE-X-c/AL/PE 16x2,0 atitinkantis standartą EN 21003 panaudojimo 2-ą klasę 10 bar (maksimali temperatūra iki 95°C), Lietuvos higieninės ekspertizės pažymėjimas; su laikikliais ir fasoninėmis dalimis	m	123	T.S. 1.1
1.2.	Tas pats DN20x2,25 vamzdžiai su laikikliais ir fasoninėmis dalimis	m	75	T.S. 1.1
1.3.	Tas pats DN25x2,5 vamzdžiai su laikikliais ir fasoninėmis dalimis	m	25	T.S. 1.1
1.4.	Pūsto polietileno izoliacija 9 mm d16 vamzdžiui	m	123	T.S. 1.2.1
1.5.	Pūsto polietileno izoliacija 9 mm d20 vamzdžiui	m	75	T.S. 1.2.1
1.6.	Pūsto polietileno izoliacija 9 mm d25 vamzdžiui	m	25	T.S. 1.2.1
1.7.	Rutulinis ventilis DN20	vnt	4	T.S. 1.3
1.8.	Rutulinis ventilis DN25	vnt	6	T.S. 1.3
1.9.	Sistemos montavimas ir hidraulinis išbandymas, dezinfekavimas	Sist.	1	T.S. 1.5; T.S. 1.6; T.S. 1.7;
1.10.	Fasoninės Q&E jungtys PE-X-c/AL/PE vamzdžiams d16-d32: be guminių sandariklių, nemažinančios vamzdyno skersmens, klasifikuojamos neardomų jungčių tipui (galima slėpti konstrukcijose), alkūnės, trišakiai, tiesios ir redukcinės jungtys plastikinės (PPSU), atitinka EN ISO 15875 (2-ą klasę /10 bar.), Lietuvos higieninės ekspertizės pažymėjimas;	Sist.	1	T.S. 1.1
1.11.	Priešgaisrinis sandarinimas	vnt	4	T.S. 3.5
1.12.	Prisijungimas prie esamų vandentiekio tinklų	vnt	6	
1.13.	Vamzdžių kirtimosi su pastato konstrukcijomis vietų užtaisymas ugniai atspariomis mastikomis (sienose)	vnt	4	
2.	Buitinės nuotekos (-F1-)			
2.1.	PP mažatriukšmiai (vidaus vamzdynai) d50 vamzdžiai ir fasoninės dalys bei tvirtinimo elementai	m	32	T.S. 2.1
2.2.	PP mažatriukšmiai (vidaus vamzdynai) d110 vamzdžiai ir fasoninės dalys bei tvirtinimo elementai	m	75	T.S. 2.10
2.3.	Sistemos montavimas ir hidraulinis išbandymas	Sist.	1	T.S. 2.5; T.S. 2.6; T.S. 2.7; T.S. 2.8;
2.4.	Priešgaisrinis sandarinimas	vnt	5	T.S. 3.5
2.5.	Pastatomas unitazas su bakeliu ir dangčiu žmonėms su negalia	vnt	1	T.S. 2.9
2.6.	Pastatomas unitazas su bakeliu ir dangčiu	vnt	5	T.S. 2.9
2.7.	Praustuvas su maišytuvu, sifonu ir tvirtinimo elementais žmonėms su negalia	vnt	1	T.S. 2.9

0	2025-01-29	Projektiniams pasiūlymams		
Laida	Išleidimo data	Laidos statusas. Keitimo priežastis (jei taikoma)		
KV. DOK. NR.		IĮ Sauliaus Remeikos dizaino studija Vilniaus g. 44, Šiauliai Tel. +37061012269 El. p. remeika.design@gmail.com	STATINIO PROJEKTO PAVADINIMAS Gydymo paskirties pastato dalies patalpų (Un. Nr. 6298-9009-8017) adresu Griaužinių g. 3, Molėtų r. sav., Molėtų m., kapitalinio remonto projektas ir inžinerinių statinių (stoginės, automobilių aikštelės) naujos statybos projektas	
A 1222	PV	Aurimas Kliučininkas	STATINIO NR. IR PAVADINIMAS, DOKUMENTO PAVADINIMAS	
39623	PDV	Tadas Kundrotas	Gydymo paskirties pastatas Medžiagų žiniaraštis	
LT	STATYTOJAS IR (ARBA) UŽSAKOVAS Molėtų rajono savivaldybės administracija		DOKUMENTO ŽYMUO A26-285/2024-TP-VN-MŽ	LAPAS 1
				LAPŲ 2

2.8.	Praustuvai su maišytuvu, sifonu ir tvirtinimo elementais	vnt	5	T.S. 2.9
2.9.	Plautuvė su maišytuvu, sifonu ir tvirtinimo elementais	vnt	7	T.S. 2.9
2.10.	Higieninis dušelis	vnt	5	T.S. 2.9
2.11.	Dušo komplektas su visa pajungimo armatūra ir latakų nuotekų surinkimui	vnt	3	T.S. 2.9
2.12.	Nuotekų kaminėlis ant stogo d110	vnt	4	T.S. 2.1
2.13.	Pravala kvadratinis dangtelis d110	vnt	5	
2.14.	Revizija ant nuotekų stovo d110	vnt	4	
2.15.	PVC-U vamzdelis kondensatui d32	m	50	
2.16.	Kondensato sifonas d32	vnt	6	
2.17.	Trapas su membrana kvapų sulaikymui „sausos tipo“	vnt	7	
2.18.	Angos perdangoje d110	vnt	17	
2.19.	Angos perdangoje d50	vnt	10	
2.20.	Esamų nuotekų tinklų prijungimai prie naujo nuotekų tinklo.	vnt	6	
2.21.	Vamzdžių kirtimosi su pastato konstrukcijomis vietų užtaisymas ugniai atspariomis mastikomis (sienose)	vnt	5	
3.	Demontavimas			
3.1.	Praustuvų arba kriauklių nuėmimas	vnt	13	
3.2.	Vandens maišytuvų nuėmimas	vnt	13	
3.3.	Klozeto puodų arba pisuarų nuėmimas	vnt	6	
3.4.	Klozeto bakelio nuėmimas	vnt	6	
3.5.	Vidaus vamzdinių iš plieninių vandentiekinių - dujotiekinių iki 32mm skersmens vamzdžių ardymas	m	223	
3.6.	Ketinių vidaus kanalizacijos 50 mm skersmens vamzdinių ardymas/PVC	m	98	
3.7.	Statybinių šiukšlių išvežimas 10 km atstumu automobiliu savivarčiais, pakraunant rankiniu būdu	t	10	

DOKUMENTO ŽYMUO	LAPAS	LAPŲ	LAIDA
A26-285/2024-TP-VN-MŽ	2	2	0



1 aukšto patalpų eksplikacija

Nr.	Patalpos pavadinimas	Plotas m2
01	Tamburas	5.29
02	Laukiamasis	57.15
03	Registratūra	12.01
04	San.mazgas	2.46
05	San.mazgas ŽN	4.97
06	Izoliacinė patalpa	7.40
07	Stebėjimo palata	35.45
08	San.mazgas	2.87
09	Gydytojo kabinetas	16.13
10	Personalo	14.70
11	San.mazgas	3.97
12	Koridorius	12.38
13	Procedūrų	15.94
14	Apžiūros. Intensyvi	19.36
15	San.mazgas	3.93
16	Laukiamasis.Vaikų zona	15.53
17	Vaikų apžiūros zona	15.60
18	San.mazgas	4.70
19	Tamburas	2.50
20	Pagalb. patalpa	5.72
21	San.mazgas	3.66
22	Tamburas	2.34
23	Laiptinė	12.21
		276.27 m ²

PASTABOS:

- Vamzdžio skersmuo iš praustuvų DN 50, su nuolydžiu 0,03;
- Vamzdžiai kertantys pertvaras, turinčias atsparumo ugniai reikalavimus, turi nesumažinti pertvarų ugniai atsparumo;
- Sužymėtos altitudės nurodo vamzdžio dugno gylį;
- Esamų vamzdžių vieta, tikslinti darbų vykdymo metu.

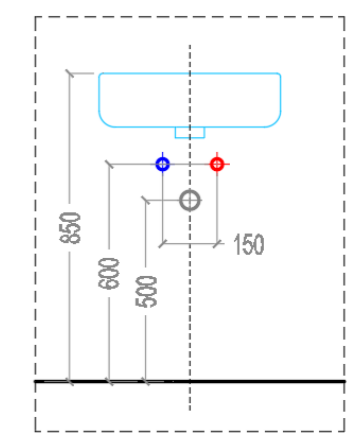
PASTABOS:

- Palubėje vedamas šaltas vandentiekis izoliuojamas antikondensacine izoliacija nuo rasojimo, karštas ir cirkuliacinis vandentiekis izoliuojamas šilumine izoliacija;
- Vamzdžiai kertantys pertvaras, turinčias atsparumo ugniai reikalavimus, turi nesumažinti atsparumo ugniai reikalavimų;
- Vamzdžiai turinčius šildytuvus d20, į kitus sanitarinius prietaisus d16;
- Esamų vamzdžių vieta, tikslinti darbų vykdymo metu;
- Keisti visus esamus vamzdžius remontuojamose patalpose;
- Demontuoti esamos sistemos vamzdžius prieš naujo vamzdžio turi būti prijungiami visi esami nuotekų stovai.

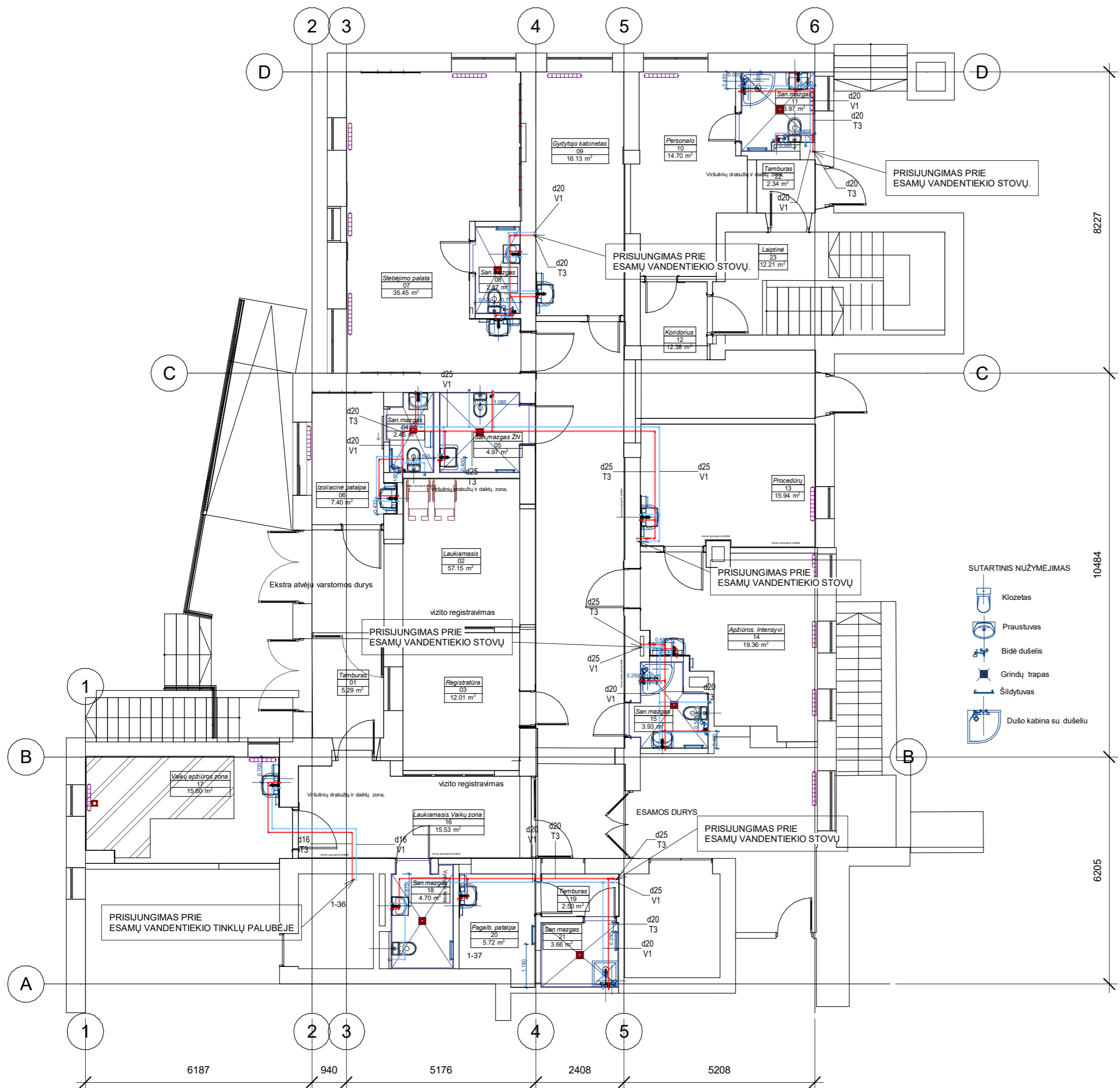
Sutartiniai žymėjimai:

ST. F1-1	Buitinių nuotekų stovas
d32 / F1	Diametras (mm) / buitinių nuotekų sistema
	Projektuojama buitinių nuotekų sistema
ST. V1-1	Šalto vandentiekio stovas
ST. T3-1	Karšto vandentiekio stovas
	Projektuojamas šaltas vandentiekis
	Projektuojamas karštas vandentiekis

TDP.VN.DET.01



0	2025-01-29	Konkursui, rangos darbas		
Laida	Data	Laidos statusas. Keitimo priežastis (jei taikoma)		
KVAL. PATV. DOK. NR.		II Sauliaus Remeikos dizaino studija Vilniaus g. 44, Šiauliai Tel. +37061012269 El. p. remeika.design@gmail.com	STATINIO PROJEKTO PAVADINIMAS Gydymo paskirties pastato dalies patalpų kapitalinis remontas Grauzinių g.3, Molėtuose	
A1222	PV	Aurimas Kliučininkas	STATINIO NUMERIS IR PAVADINIMAS, DOKUMENTO PAVADINIMAS	
KVAL. PATV. DOK. NR.		MB „Pipeway“ tadas@ppw.lt +370 6 49 19 236	01 - Gydymo paskirties pastatas	
39623	SPDV	Tadas Kundrotas	DOKUMENTO PAVADINIMAS	LAIDA
			Aukšto planas su nuotekų sistemomis M1 100	0
LT	STATYTOJAS IR (ARBA) UŽSAKOVAS	Molėtų rajono savivaldybės administracija	Dokumento žymuo	LAPAS LAPŲ
			A26-285/2024-TP-VN-01	1 1



1 aukšto patalpų eksplikacija

Nr.	Patalpos pavadinimas	Plotas m2
01	Tamburas	5.29
02	Laukiamasis	57.15
03	Registratūra	12.01
04	San.mazgas	2.46
05	San.mazgas ŽN	4.97
06	Izoliacinė patalpa	7.40
07	Stebėjimo palata	35.45
08	San.mazgas	2.87
09	Gydytojo kabinetas	16.13
10	Personalo	14.70
11	San.mazgas	3.97
12	Koridorius	12.38
13	Procedūrų	15.94
14	Apžiūros. Intensyvi	19.36
15	San.mazgas	3.93
16	Laukiamasis.Vaikų zona	15.53
17	Vaikų apžiūros zona	15.60
18	San.mazgas	4.70
19	Tamburas	2.50
20	Pagalb. patalpa	5.72
21	San.mazgas	3.66
22	Tamburas	2.34
23	Laiptinė	12.21
		276.27 m²

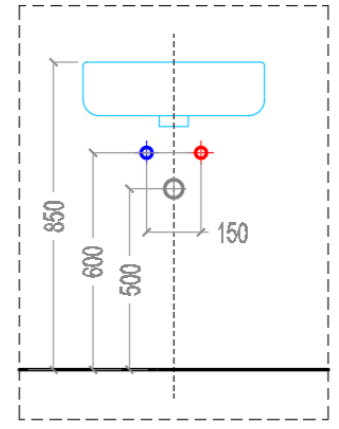
PASTABOS:
 1. Vamzdžio skersmuo iš praustuvų DN 50, su nuolydžiu 0,03;
 2. Vamzdžiai kertantys pertvaras, turinčias atsparumo ugniai reikalavimus, turi nesumažinti pertvarų ugniai atsparumo;
 3. Sužymėtos altitudės nurodo vamzdžio dugno gyli;
 4. Esamų vamzdžių vieta, tikslinti darbų vykdymo metu.

PASTABOS:
 1. Palubėje vedamas šaltas vandentekis izoliuojamas antikondensacine izoliacija nuo rasojimo, karštas ir cirkuliacinis vandentekis izoliuojamas šilumine izoliacija;
 2. Vamzdžiai kertantys pertvaras, turinčias atsparumo ugniai reikalavimus, turi nesumažinti atsparumo ugniai reikalavimų;
 3. Vamzdynai lūžinius šildytuvus d20, į kitus sanitarinius prietaisus d16.
 4. Esamų vamzdžių vieta, tikslinti darbų vykdymo metu.
 5. Keisti visus esamus vamzdžius remontuojamose patalpose.
 6. Demontavus esamos sistemos vamzdžius prie naujo vamzdžio turi būti prijungiami visi esami nuotekų stovai.

Sutartiniai žymėjimai:

ST. F1-1	Buitinių nuotekų stovas
d32 / F1	Diametras (mm) / buitinių nuotekų sistema
— Projektuojama buitinių nuotekų sistema	
ST. V1-1	Šalto vandentekio stovas
ST. T3-1	Karšto vandentekio stovas
— Projektuojamas šaltas vandentekis	
— Projektuojamas karštas vandentekis	

TDP.VN.DET.01



0	2025-01-29	Konkursui, rangos darbas		
Laida	Data	Laidos statusas. Keitimo priežastis (jei taikoma)		
KVAL. PATV. DOK. NR.		Į Sauliaus Remeikos dizaino studija Vilniaus g. 44, Šiauliai Tel. +37061012269 El. p. remeika.design@gmail.com	STATINIO PROJEKTO PAVADINIMAS Gydymo paskirties pastato dalies patalpų kapitalinis remontas Grauzinių g.3, Molėtuose	
A1222	PV	Aurimas Kliučininkas	STATINIO NUMERIS IR PAVADINIMAS, DOKUMENTO PAVADINIMAS	
KVAL. PATV. DOK. NR.		MB „Pipeway“ tadas@ppw.lt +370 6 49 19 236	01 - Gydymo paskirties pastatas	
39623	SPDV	Tadas Kundrotas	DOKUMENTO PAVADINIMAS	LAPAS
			Aukšto planas su vandentekio sistemomis M1 100	0
LT	STATYTOJAS IR (ARBA) UŽSAKOVAS	Molėtų rajono savivaldybės administracija	Dokumento žymuo	LAPAS LAPŲ
			A26-285/2024-TP-VN-02	1 1